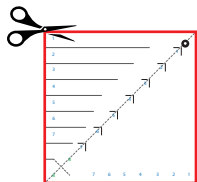


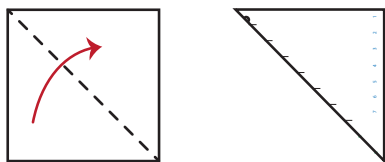
Carpe d'Avril

découpage et pliage

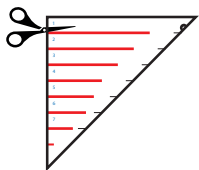
Couper le tour du carré le long du trait de bordure.



Plier le carré en 2, le long de la diagonale en pointillés.



tourner et couper les lanières le long des traits.



Déplier et coller les bords des lanières le long de la pliure centrale numéro par numéro.

